TSX **BIGY**

FNB d'actions américaines UltraYield Evolve

Au 31 octobre 2026

Rendement Amélioré | Rendement Amélioré+ | Solutions de trésorerie | Technologie | Titres à revenu fixe | Cryptomonnaie

DÉTAILS DU FONDS

Symbole(s) du FNB :
BIGY ($ CA couvert)

Total de l'actif net du Fonds :
361,14 M$

Date de création :
9 septembre 2025

Catégorie : Action

Secteur : Large

Nombre de titres en portefeuille : 22

Style[1] :
Géré activement avec une stratégie d'options d'achat couvertes et un effet de levier modeste

Ratio de couverture cible du portefeuille :
50 %

Effet de levier[1] : Jusqu'à 33 %

Fréquence des distributions :
Deux fois par mois

Admissibilité aux comptes enregistrés : Oui

Frais de gestion[2] :
0,40 %

VL par part :
15,28 $ (BIGY)

[1] L'effet de levier augmente le risque.
[2] Plus les taxes de vente applicables.

DESCRIPTION DU FONDS

BIGY investit dans les principales sociétés américaines et utilise une stratégie active d'options d'achat couvertes avec un effet de levier modeste pour générer un revenu amélioré.[1] Cette solution unique offre des distributions en espèces deux fois par mois pour un flux de trésorerie plus fréquent aux investisseurs.

- Exposition aux principales actions américaines
- Stratégie active d'options d'achat couvertes
- Distributions deux fois par mois
- Effet de levier de jusqu'à 33 % [1]

CROISSANCE DE 10 000 $ POUR BIGY ($ CA couvert)

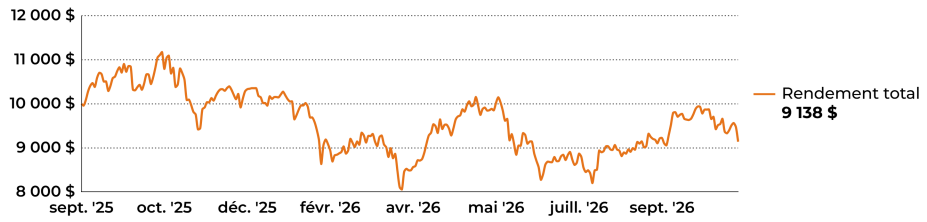

Source : Evolve ETFs, au 31 octobre 2026. Rendement depuis la création de BIGY le 9 septembre 2025. À titre indicatif seulement.

Le graphique « Croissance de 10 000 $ » indique le rendement total, y compris les distributions réinvesties, d'un placement hypothétique de 10 000 $ dans des titres de cette catégorie/série du fonds à la fin de la période de placement indiquée et n'est pas censé refléter les valeurs futures ou les rendements des placements dans ces titres.

CALENDRIER DE DISTRIBUTION[3]

	Date ex-dividende et date de clôture des registres	Date de versement	Distribution par part
BIGY	30 octobre 2026	6 novembre 2026	0,20000 $
	13 novembre 2026	20 novembre 2026	0,20000 $

[3] En date du 31 octobre 2026. La distribution la plus récemment déclarée pour BIGY est de 0,20000 $ et devrait être versée deux fois par mois. Les distributions pour BIGY peuvent varier d'une période à l'autre. Pour de plus amples renseignements sur les distributions, veuillez consulter le https://evolveetfs.com/.

RENDEMENT (%)

Rendements totaux	1 M	Cumul annuel	1 an	Dép. création[4]
BIGY ($ CA couvert)	-5,13	-8,78	-17,23	-7,60

Source : Evolve ETFs, au 31 octobre 2026.[4] Rendement depuis la création de BIGY le 9 septembre 2025.

TSX **BIGY**

FNB d'actions américaines UltraYield Evolve

Au 31 octobre 2026

POURQUOI INVESTIR DANS BIGY?

- Exposition diversifiée aux sociétés de premier plan qui stimulent la croissance économique des États-Unis
- Revenu amélioré et fiscalement avantageux grâce à une stratégie active d'options d'achat couvertes
- Un effet de levier modeste amplifie le potentiel de croissance et de revenu[5]

20 PRINCIPAUX TITRES

	Nom	Pondération[6]
1	Apple Inc	8,11 %
2	Microsoft Corp	7,79 %
3	Amazon.com Inc	7,48 %
4	Broadcom Inc	6,76 %
5	NVIDIA Corp	6,73 %
6	Meta Platforms Inc	6,50 %
7	Alphabet Inc	6,34 %
8	Tesla Inc	6,31 %
9	Eli Lilly & Co	5,72 %
10	Berkshire Hathaway Inc	5,29 %
11	Micron Technology Inc	4,64 %
12	JPMorgan Chase & Co	4,21 %
13	Advanced Micro Devices Inc	3,71 %
14	Strategy Inc	3,40 %
15	Coinbase Global Inc	3,24 %
16	Walmart Inc	2,30 %
17	Mastercard Inc	2,23 %
18	ExxonMobil Holdings Corp	2,23 %
19	Visa Inc	2,20 %
20	Johnson & Johnson	2,12 %

[5] L'effet de levier augmente le risque.

[6] Les pourcentages pourraient ne pas totaliser 100 % en raison des arrondissements.

VL ET DISTRIBUTIONS DEPUIS LA CRÉATION

Pour BIGY ($ CA couvert)

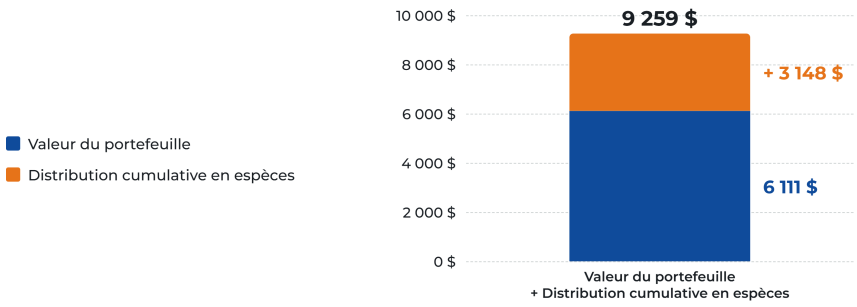

Source : Evolve ETFs, au 31 octobre 2026. Rendement depuis la création de BIGY le 9 septembre 2025. À titre indicatif seulement.

Ce graphique représente un placement hypothétique de 10 000 $CA dans des titres de cette catégorie / série du fonds à la fin de la période de placement indiquée et suppose que les distributions versées par le fonds ne sont pas réinvesties. Ce graphique n'est pas destiné à refléter les valeurs futures ou les rendements des placements dans ces titres.

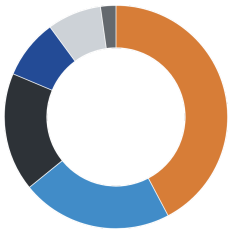

RÉPARTITION PAR SECTEUR

Nom	Pondération[6]
Technologie	42,26 %
Communications	21,87 %
Services financiers	17,17 %
Consommation cyclique	8,61 %
Consommation non cyclique	7,84 %
Énergie	2,23 %

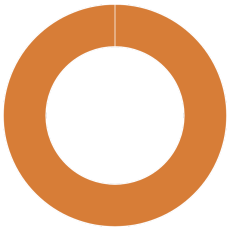

RÉPARTITION GÉOGRAPHIQUE

Nom	Pondération[6]
États-Unis	99,98 %

TSX **BIGY**

FNB d'actions américaines UltraYield Evolve

Au 31 octobre 2026

NOTRE GAMME DE PRODUITS

Rendement amélioré
Revenu régulier grâce à des options d'achat couvertes.

Rendement amélioré+
Revenu mensuel élevé grâce à des options d'achat couvertes et à un modeste effet de levier.

Solutions de trésorerie
Préservez votre capital et obtenez un revenu concurrentiel sur vos liquidités.

Technologie
Exposition aux leaders de la technologie innovante qui stimulent la croissance mondiale.

Titres à revenu fixe traditionnels
Conçu pour offrir un revenu stable et préserver le capital.

Cryptomonnaie
Accès direct aux principales cryptomonnaies.

À PROPOS D'EVOLVE FNB

Avec plus de 9 milliards de dollars d'actifs sous gestion, Evolve se spécialise dans l'offre de FNB novateurs aux investisseurs canadiens. La gamme de FNB d'Evolve offre aux investisseurs un accès à : (i) des stratégies de revenu fondées sur des indices; (ii) des thèmes d'investissement à long terme; et (iii) certains des meilleurs gestionnaires de placement au monde.

Notre équipe chez Evolve est composée de vétérans du secteur possédant une vaste expérience et des antécédents éprouvés en gestion d'actifs. Notre objectif est d'apporter des solutions de placement différenciées aux Canadiens, notamment par des partenariats avec des gestionnaires de placement mondiaux de premier plan, ainsi qu'en facilitant des placements portant sur des sujets qui font partie du quotidien des Canadiens. Evolve crée des produits de placement qui font une différence.

Le monde évolue — vos placements aussi.

Evolve Funds Group Inc. est le gestionnaire de fonds d'investissement et le gestionnaire de portefeuille. FNB d'actions américaines UltraYield Evolve (« BIGY ») est offert par Evolve Funds Group Inc. et distribué par l'entremise de courtiers autorisés.

Les renseignements contenus aux présentes constituent une description générale et ne se veulent pas des conseils de placement particuliers à l'intention d'un investisseur en particulier ni des conseils en matière de placement ou de fiscalité. Vous ne devriez pas agir ni vous fier aux renseignements contenus dans le présent document sans consulter un conseiller professionnel approprié. Les renseignements contenus aux présentes sont fournis à titre informatif et en tant que résumé seulement, ne constituent pas une offre de vente de titres ni une obligation juridiquement contraignante, sont présentés entièrement sous réserve des renseignements plus détaillés figurant dans les prospectus qui se trouvent sur le site Web d'Evolve Funds Group Inc. à l'adresse https://evolveetfs.com/

L'effet de levier augmente le risque.

La nature imprévisible des cryptoactifs peut entraîner une perte de fonds.

[3] Au 31 octobre 2026. La distribution la plus récemment déclarée pour BIGY est de 0,20000 $ et devrait être versée deux fois par mois. Les distributions pour BIGY peuvent varier d'une période à l'autre. Pour de plus amples renseignements sur les distributions, veuillez consulter le https://evolveetfs.com/.

Des commissions, des frais de gestion et d'autres frais peuvent être associés aux fonds négociés en bourse (FNB). Veuillez lire le prospectus avant d'investir. Les taux de rendement indiqués sont les totaux composés annuels historiques nets de frais (sauf pour les chiffres d'un an ou moins, qui sont des rendements totaux simples), y compris les variations de la valeur unitaire et le réinvestissement de toutes les distributions, et ne tiennent pas compte des frais d'acquisition, frais de rachat, frais de distribution, autres frais accessoires ou impôts sur le revenu payables par un porteur de titres et qui auraient réduit les rendements. Les FNB ne sont pas garantis, leur valeur fluctue fréquemment et leur rendement passé n'est pas indicatif de leur rendement futur.

Les taux de rendement indiqués dans le tableau servent uniquement à illustrer les effets du taux de croissance composé et ne sont pas destinés à refléter les valeurs futures du FNB ni les rendements des placements dans le FNB.

Certains énoncés dans le présent document sont de nature prospective. Les déclarations prospectives (les « DP ») sont des énoncés prédictifs, dépendent de conditions ou d'événements futurs ou s'y rapportent, ou comprennent des termes comme « pouvoir », « devoir », « s'attendre à », « prévoir », « avoir l'intention de », « planifier », « croire », « estimer » ou d'autres expressions semblables. Les DP ou autres que les informations historiques sont soumises à des risques et à des incertitudes, et les résultats, actions ou événements réels pourraient différer sensiblement de ceux présentés dans le DP. Les DP ne sont pas des garanties de rendement futur et sont, de par leur nature, fondés sur de nombreuses hypothèses. Bien que les DP contenus aux présentes soient fondés sur ce qu'Evolve Funds Group Inc. et le gestionnaire de portefeuille estiment être des hypothèses raisonnables, ni Evolve Funds Group Inc. ni le gestionnaire de portefeuille ne peuvent garantir que les résultats réels seront conformes à ces DP. Le lecteur est prié d'examiner attentivement les DP et de ne pas s'y fier indûment. À moins que les lois applicables ne l'exigent, elle n'est pas entreprise et nie expressément toute intention ou obligation de mettre à jour ou de réviser les DP, que ce soit à la lumière de nouveaux renseignements, d'événements futurs ou autrement.

Evolve FNB
TD Place, 161, rue Bay, bureau 1210, Toronto ON M5J 2S1
416.214.4884 | 1.844.370.4884 | www.evolveetfs.com

EVOLVE ETFs